

{captecenterprise.com}

Thermal and radiant flux
sensors fluxmeters, heater,
temperature



CONTATO



Google™ Pesquisa Personalizada




SEU DINHEIRO



REGIONAIS:



REFORMA NA PONTA DO LÁPIS



Como melhorar seu imóvel sem estourar o orçamento; opiniões de profissionais podem ajudar a realizar um projeto desde o início

5 DE OUTUBRO DE 2014 ÀS 22:31

Do Infomomey – Reformar um imóvel usado pode ser uma ótima opção para quem não quer ou não pode arcar com os custos da construção de um novo empreendimento. Para isso, um dos pré-requisitos mais importantes é planejar como será o projeto e quanto você poderá investir nessa reforma.

A pedido do portal de imóveis Properati, a arquiteta e urbanista Juliana Barsi, dá algumas dicas de como economizar na reforma de um imóvel desde o início. Confira:

1- Ajuda profissional

Primeiramente, antes de reformar um imóvel, é aconselhável levar um engenheiro ou arquiteto ao local para uma possível avaliação e uma opinião técnica. Essa etapa é muito importante para iniciar o projeto de reforma com os pontos que precisam ser melhorados.

2- Base do imóvel

Um ponto importante durante a avaliação é entender quais são as condições da parte elétrica, hidráulica, estrutura e telhados do imóvel. Fiquem atentos a esses pontos, pois demandam um tempo de execução e podem gerar um custo alto no final do orçamento.

JC Construções e Reformas

Reformas em geral. Faça um orçamento conosco!

3- Acompanhamento

Durante todo o projeto de reforma; é recomendado consultar um arquiteto ou engenheiro para que ele acompanhe todas as etapas para evitar qualquer tipo de surpresa que possa ser ocasionado na mudança do projeto inicial e gerar mais gastos.

4- Planejamento dos gastos


O planejamento da reforma deve incluir a pesquisa sobre custos com materiais e mão de obra de confiança. Procure sempre profissionais com alguma indicação e busque saber sobre seu trabalho antes de contratar.

5- Materiais

Faça um pré-orçamento antes de realizar as compras dos materiais. É preciso levar em conta a qualidade e a facilidade de manutenção de cada um deles. Em alguns casos, é necessário um maior investimento nos materiais que usamos na parte hidráulica e elétrica do imóvel.

6- Hora do pagamento

Se houver a possibilidade de fazer o pagamento à vista, essa é a melhor opção. Caso o proprietário não tenha a quantia suficiente para investir na reforma, uma sugestão é poupar o necessário para realizar o pagamento em poucas parcelas. Se a reforma precisa ser feita com urgência, existem outras formas de pagamento que envolvem empréstimos criados especialmente para reformas.



Os comentários aqui postados expressam a opinião dos seus autores, responsáveis por seu teor, e não do 247


Deixe seu comentário:

NOME*

E-MAIL*

COMENTÁRIO

CÓDIGO:



Type the text

RECAPTCHA™

Enviar

SIGA-NOS NO GOOGLE+



Brasil 247

 Seguir +1

+ 2.717

CURTA NO FACEBOOK



 Brasil 247 

 Curtir 569.052

FERRAMENTAS

 Curtir  Compartilhar 0

 Tweetar 0

 1



 Enviar por E-mail

 Imprimir

 Comentários



Gmail for Business

Véase más profesional con el e-mail personalizado de Google Apps.

[Inicie una prueba gratis](#)

MATÉRIAS RELACIONADAS

Demanda do consumidor por crédito sobe 10,4% em setembro

Economize no celular

O dinheiro a seu serviço

Os cuidados com o consignado

Efeito Dilma

Seguro viagem internacional tem novas regras



Gmail for Business

Véase más profesional con el e-mail personalizado de Google Apps.

[Inicie una prueba gratis](#)
